



ТЕРРИТОРИАЛЬНЫЙ ОРГАН
ФЕДЕРАЛЬНОЙ СЛУЖБЫ
ГОСУДАРСТВЕННОЙ СТАТИСТИКИ
ПО РЕСПУБЛИКЕ САХА (ЯКУТИЯ)

Промышленное производство Республики Саха (Якутия)



за январь-апрель 2023 года



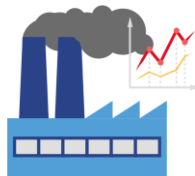
ТЕРРИТОРИАЛЬНЫЙ ОРГАН
ФЕДЕРАЛЬНОЙ СЛУЖБЫ
ГОСУДАРСТВЕННОЙ СТАТИСТИКИ
ПО РЕСПУБЛИКЕ САХА (ЯКУТИЯ)

Промышленное производство Республики Саха (Якутия)

за январь-апрель 2023 года

- 03 ИНДЕКС ПРОМЫШЛЕННОГО ПРОИЗВОДСТВА
- 04 ОТГРУЖЕНО ТОВАРОВ СОБСТВЕННОГО ПРОИЗВОДСТВА, ВЫПОЛНЕНО РАБОТ И УСЛУГ СОБСТВЕННЫМИ СИЛАМИ ПО «ЧИСТЫМ» ВИДАМ ДЕЯТЕЛЬНОСТИ
- 05 ДОБЫЧА ПОЛЕЗНЫХ ИСКОПАЕМЫХ
- 08 ОБРАБАТЫВАЮЩИЕ ПРОИЗВОДСТВА
- 12 ОБЕСПЕЧЕНИЕ ЭЛЕКТРИЧЕСКОЙ ЭНЕРГИЕЙ, ГАЗОМ И ПАРОМ; КОНДИЦИОНИРОВАНИЕ ВОЗДУХА
- 15 ВОДОСНАБЖЕНИЕ; ВОДООТВЕДЕНИЕ, ОРГАНИЗАЦИЯ СБОРА И УТИЛИЗАЦИЯ ОТХОДОВ, ДЕЯТЕЛЬНОСТЬ ПО ЛИКВИДАЦИИ ЗАГРЯЗНЕНИЙ





ИНДЕКС ПРОМЫШЛЕННОГО ПРОИЗВОДСТВА

за январь-апрель 2023 года в % к январю-апрелю 2022 года

100,6%

Российская Федерация

97,0%

Дальневосточный федеральный округ

Республика Саха (Якутия)

101,1% ▲



Добыча полезных ископаемых

100,1% ▲



Обработывающие производства

100,0% ▲



Обеспечение электрической энергией, газом и паром; кондиционирование воздуха

109,9% ▲



Водоснабжение; водоотведение, организация сбора и утилизации отходов, деятельность по ликвидации загрязнений

130,7% ▲

Рейтинг по регионам ДВФО





ОТГРУЖЕНО ТОВАРОВ СОБСТВЕННОГО ПРОИЗВОДСТВА, ВЫПОЛНЕНО РАБОТ И УСЛУГ СОБСТВЕННЫМИ СИЛАМИ ПО «ЧИСТЫМ» ВИДАМ ДЕЯТЕЛЬНОСТИ

за январь-апрель 2023 года в % к январю-апрелю 2022 года

Промышленное производство:

610,8 млрд руб. **-12,8%** ▼

в том числе:

Добыча полезных ископаемых

555,8 млрд руб. **-15,1%** ▼

Обрабатывающие производства

12,2 млрд руб. **+13,4%** ▲


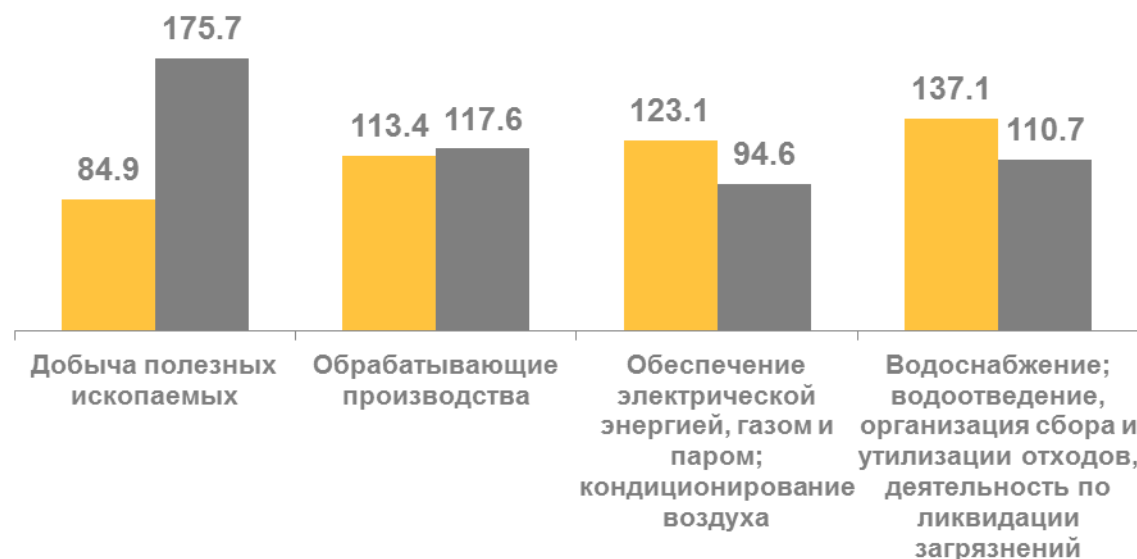
Обеспечение электрической энергией, газом и паром; кондиционирование воздуха

39,2 млрд руб. **+23,1%** ▲

Водоснабжение; водоотведение, организация сбора и утилизация отходов, деятельность по ликвидации загрязнений

3,6 млрд руб. **+37,1%** ▲

■ январь-апрель 2023 г. в % к январю-апрелю 2022 г.
■ январь-апрель 2022 г. в % к январю-апрелю 2021 г.





ДОБЫЧА ПОЛЕЗНЫХ ИСКОПАЕМЫХ

Индекс производства
за январь-апрель 2023 года в % к январю-апрелю 2022 года

ВСЕГО **100,1%** ▲



Добыча угля **103,2%** ▲



Добыча металлических руд **101,4%** ▲

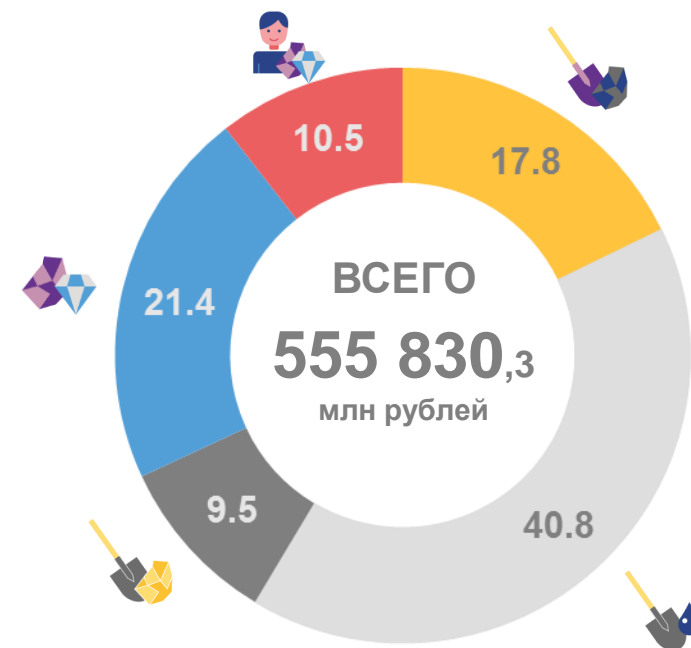


Добыча прочих полезных ископаемых **82,9%** ▼



Предоставление услуг в области добычи полезных ископаемых **129,1%** ▲

Отгружено товаров собственного производства, млн рублей
за январь-апрель 2023 года



- Добыча угля
- Добыча нефти и природного газа
- Добыча металлических руд
- Добыча прочих полезных ископаемых
- Предоставление услуг в области добычи полезных ископаемых



ПРОИЗВОДСТВО ОСНОВНЫХ ВИДОВ ПРОДУКЦИИ ПО ВИДУ ДЕЯТЕЛЬНОСТИ «ДОБЫЧА ПОЛЕЗНЫХ ИСКОПАЕМЫХ» за январь-апрель 2023 года



Уголь каменный и бурый

9 054,3 ТЫС. ТОНН


-8,9% ▼



Уголь каменный и бурый обогащенный

3 162,4 ТЫС. ТОНН

+4,3% ▲



Газ горючий природный
(газ естественный)

6 767,9 МЛН КУБ. М

+14,3% ▲



Пески природные

742,0 ТЫС. КУБ. М

+92,3% ▲

в % по сравнению с январем-апрелем 2022 г.



ИНДЕКС ПРОИЗВОДСТВА ПО ВИДУ ДЕЯТЕЛЬНОСТИ «ДОБЫЧА ПОЛЕЗНЫХ ИСКОПАЕМЫХ»

за январь-апрель 2023 года в % к январю-апрелю 2022 года

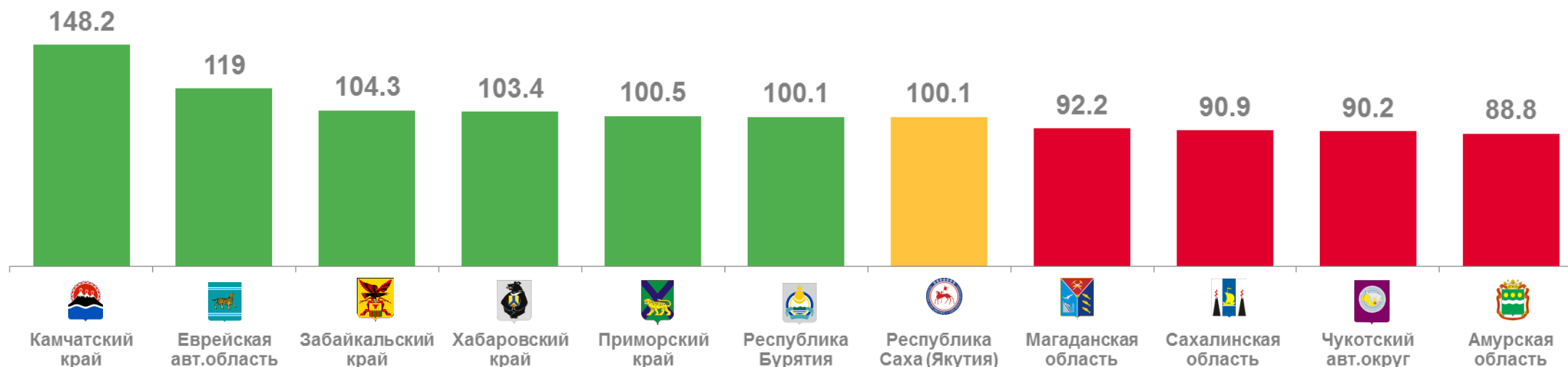
98,2%

Российская Федерация

97,2%

Дальневосточный федеральный округ

Рейтинг по регионам ДВФО





ОБРАБАТЫВАЮЩИЕ ПРОИЗВОДСТВА

Индекс производства
за январь-апрель 2023 года в % к январю-апрелю 2022 года

ВСЕГО **100,0%** ▲



Производство пищевых продуктов **106,3%** ▲



Производство кокса и нефтепродуктов **88,7%** ▼



Производство химических веществ
и химических продуктов **137,9%** ▲

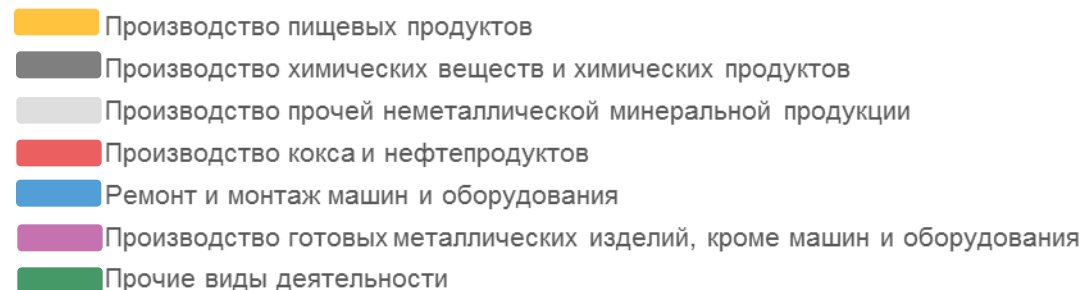
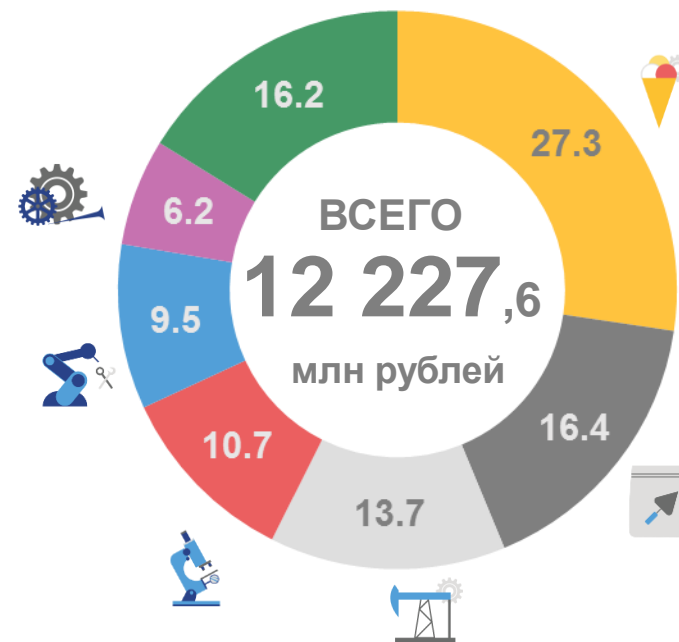


Производство прочей неметаллической
минеральной продукции **86,2%** ▼



Ремонт и монтаж машин и
оборудования **133,6%** ▲

Отгружено товаров собственного производства, млн рублей
за январь-апрель 2023 года





ИНДЕКС ПРОИЗВОДСТВА ПО ВИДУ ДЕЯТЕЛЬНОСТИ «ОБРАБАТЫВАЮЩИЕ ПРОИЗВОДСТВА»

за январь-апрель 2023 года в % к январю-апрелю 2022 года

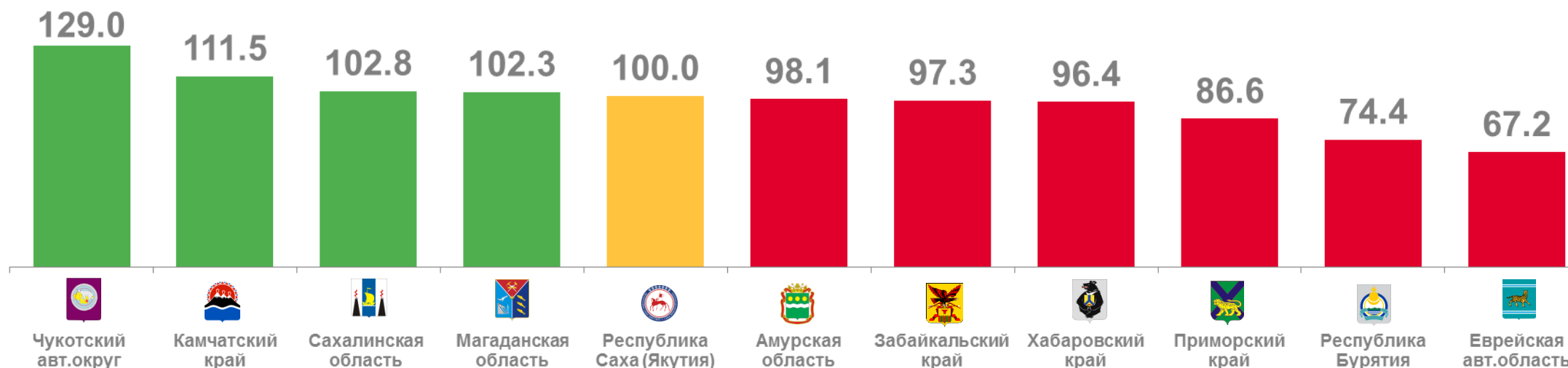
102,9%

Российская Федерация

95,6%

Дальневосточный федеральный округ

Рейтинг по регионам ДВФО





ПРОИЗВОДСТВО ОСНОВНЫХ ВИДОВ ПРОДУКЦИИ ПО ВИДУ ДЕЯТЕЛЬНОСТИ «ОБРАБАТЫВАЮЩИЕ ПРОИЗВОДСТВА»

за январь-апрель 2023 года



Говядина, кроме
субпродуктов

24,1 **-24,8%** ▼
ТОНН



Изделия колбасные, включая
изделия колбасные для
детского питания

2 947,6 **+25,9%** ▲
ТОНН



Рыба переработанная и
консервированная,
ракообразные и моллюски

397,1 **+81,6%** ▲
ТОНН



Молоко, кроме сырого

928,9 **-0,4%** ▼
ТОНН



Масло сливочное

82,5 **-11,0%** ▼
ТОНН



Изделия хлебобулочные
недлительного хранения

8 526,5 **-2,2%** ▼
ТОНН



Пиломатериалы хвойных
пород

22,0 **-23,5%** ▼
тыс. куб. м.



Блоки и прочие изделия
сборные строительные для
зданий и сооружений из цемента,
бетона или искусственного
камня

17,2 **-1,2%** ▼
тыс. куб. м.



Изделия ювелирные и их части;
ювелирные изделия из золота
или ювелирные изделия из
серебра и их части

308,6 **+119,1%** ▲
млн рублей

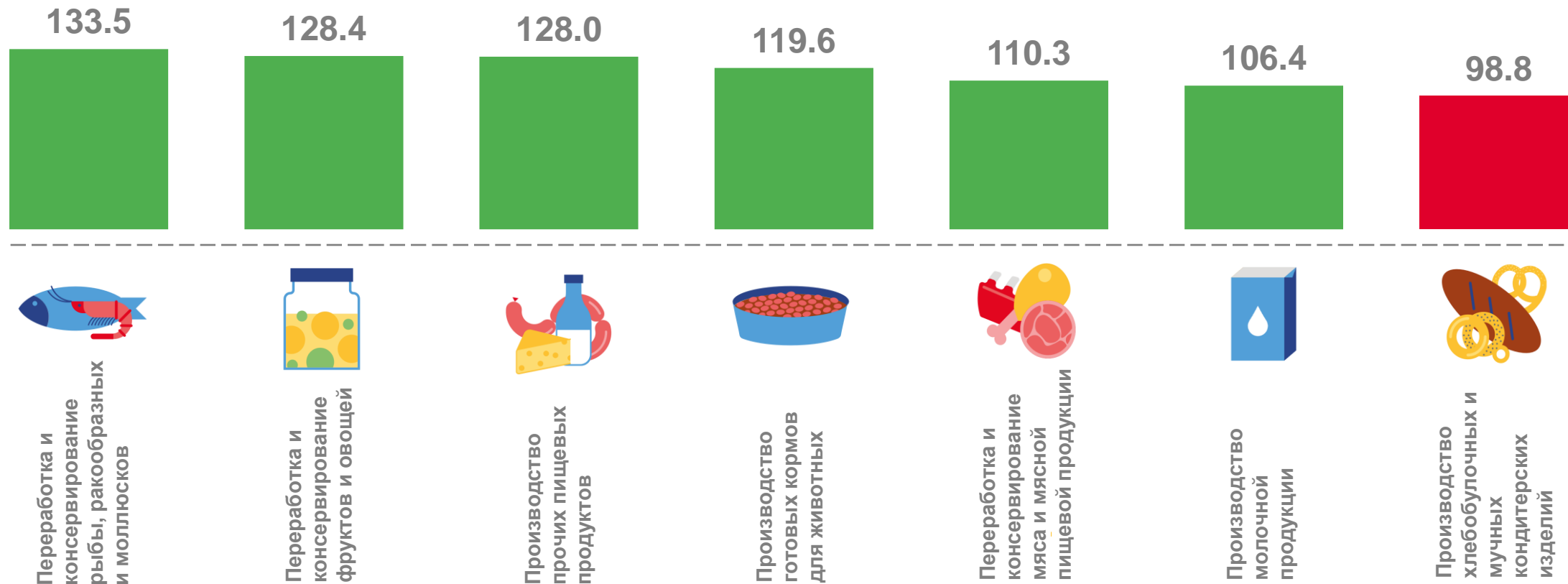
в % по сравнению с январем-апрелем 2022 г.



ИНДЕКС ПРОИЗВОДСТВА ПИЩЕВЫХ ПРОДУКТОВ

за январь-апрель 2023 года в % к январю-апрелю 2022 года

Индекс производства пищевых продуктов **106,3%** ▲





ОБЕСПЕЧЕНИЕ ЭЛЕКТРИЧЕСКОЙ ЭНЕРГИЕЙ, ГАЗОМ И ПАРОМ; КОНДИЦИОНИРОВАНИЕ ВОЗДУХА

Индекс производства
за январь-апрель 2023 года в % к январю-апрелю 2022 года

ВСЕГО

109,9% ▲



Производство, передача
и распределение электроэнергии

119,2% ▲



Производство и распределение
газообразного топлива

103,4% ▲



Производство, передача и
распределение пара и горячей воды;
кондиционирование воздуха

103,5% ▲

Отгружено товаров собственного производства
за январь-апрель 2023 года





ПРОИЗВОДСТВО ОСНОВНЫХ ВИДОВ ПРОДУКЦИИ ПО ВИДУ ДЕЯТЕЛЬНОСТИ «ОБЕСПЕЧЕНИЕ ЭЛЕКТРИЧЕСКОЙ ЭНЕРГИЕЙ, ГАЗОМ И ПАРОМ; КОНДИЦИОНИРОВАНИЕ ВОЗДУХА»

за январь-апрель 2023 года



Электроэнергия

4 499,8 +19,9% ▲

млн кВт. ч.

в том числе:



Электроэнергия, произведенная
тепловыми электростанциями

2 796,5 +0,0% ▲

млн кВт. ч.



Пар и горячая вода

7420,4 +3,1% ▲

тыс. Гкал

в том числе:



Энергия тепловая, отпущенная
электростанциями

2 425,6 +1,9% ▲

тыс. Гкал



Энергия тепловая, отпущенная
котельными

4 796,1 +3,7% ▲

тыс. Гкал

в % по сравнению с январем-апрелем 2022 г.



ИНДЕКС ПРОИЗВОДСТВА ПО ВИДУ ДЕЯТЕЛЬНОСТИ «ОБЕСПЕЧЕНИЕ ЭЛЕКТРИЧЕСКОЙ ЭНЕРГИЕЙ, ГАЗОМ И ПАРОМ; КОНДИЦИОНИРОВАНИЕ ВОЗДУХА»

за январь-апрель 2023 года в % к январю-апрелю 2022 года

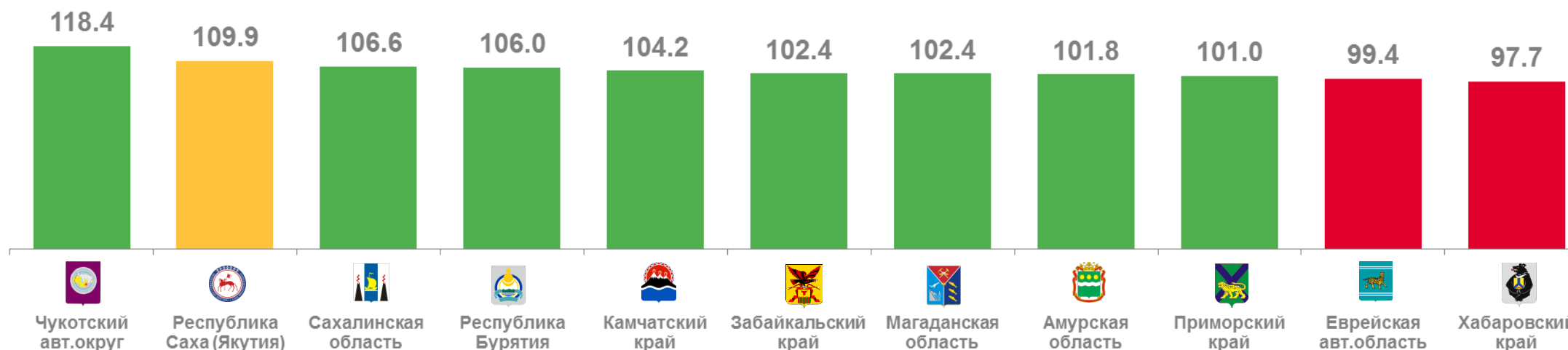
99,5%

Российская Федерация

104,9%

Дальневосточный федеральный округ

Рейтинг по регионам ДВФО



ВОДОСНАБЖЕНИЕ; ВОДООТВЕДЕНИЕ, ОРГАНИЗАЦИЯ СБОРА И УТИЛИЗАЦИЯ ОТХОДОВ, ДЕЯТЕЛЬНОСТЬ ПО ЛИКВИДАЦИИ ЗАГРЯЗНЕНИЙ

Индекс производства
за январь-апрель 2023 года в % к январю-апрелю 2022 года

ВСЕГО

130,7% ▲



Забор, очистка и распределение
воды

105,4% ▲



Сбор и обработка сточных вод

149,2% ▲



Сбор, обработка и утилизация
отходов; обработка вторичного
сырья

90,5% ▼

Отгружено товаров собственного производства
за январь-апрель 2023 года





ИНДЕКС ПРОИЗВОДСТВА ПО ВИДУ ДЕЯТЕЛЬНОСТИ «ВОДОСНАБЖЕНИЕ;
ВОДООТВЕДЕНИЕ, ОРГАНИЗАЦИЯ СБОРА И УТИЛИЗАЦИЯ ОТХОДОВ,
ДЕЯТЕЛЬНОСТЬ ПО ЛИКВИДАЦИИ ЗАГРЯЗНЕНИЙ»
за январь-апрель 2023 года в % к январю-апрелю 2022 года

92,1%

Российская Федерация

106,9%

Дальневосточный федеральный округ

Рейтинг по регионам ДВФО

